

2023년 3/4분기 인천지역 제조업 경기전망 보고서

2023. 7



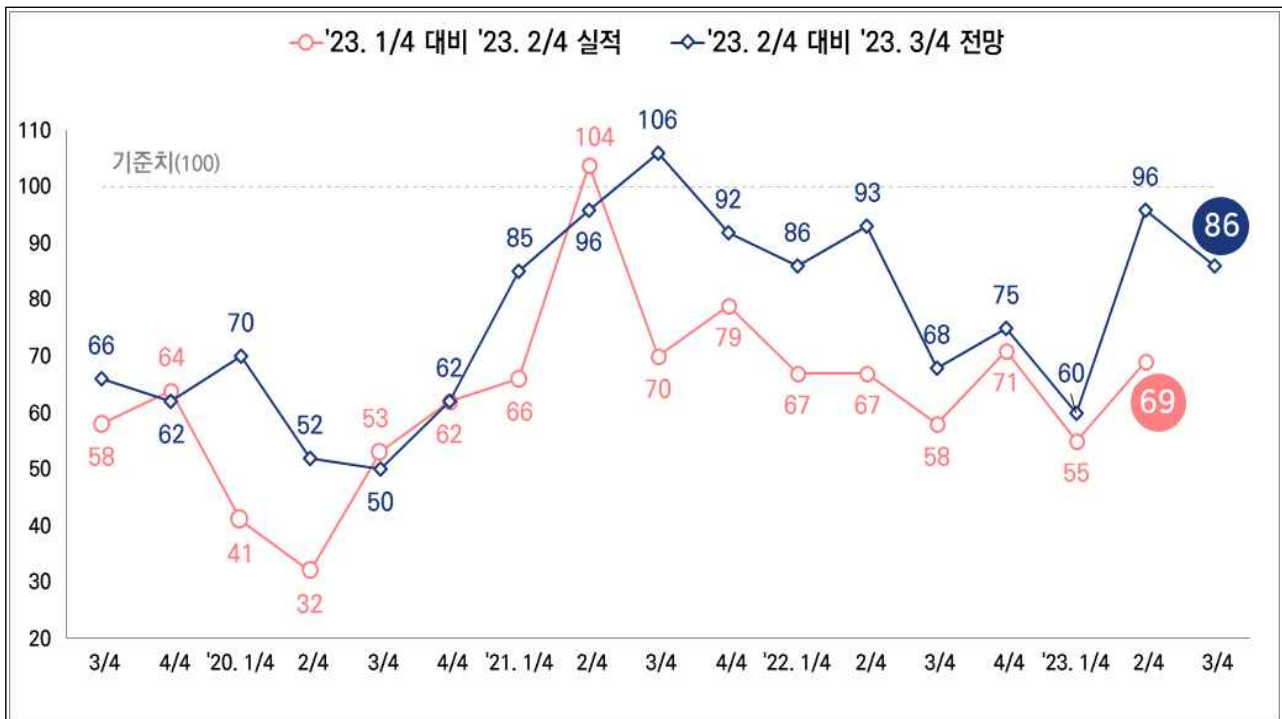
INCHEON CHAMBER OF COMMERCE & INDUSTRY

2023년 3/4분기 인천지역 제조업 경기전망

1. 인천지역 제조업 경기전망

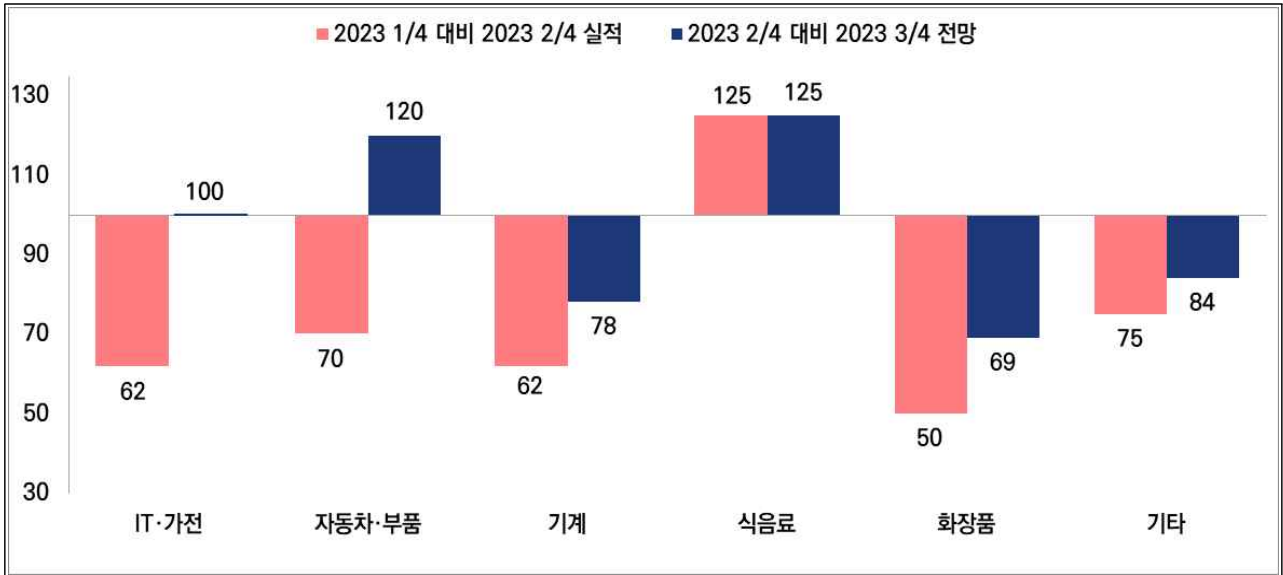
- 인천상공회의소(회장 심재선)가 최근 인천지역에 소재한 제조업체 140개를 대상으로 실시한 ‘2023년 3/4분기 기업경기실사지수(BSI) 조사’ 결과에 따르면, 인천지역 제조업체의 2023년 3/4분기 전망 BSI는 ‘86’을 기록하였음. 이는 2023년 2/4분기(97)에 이어 기준치 ‘100’에 미치지 못한 수준으로 나타나, 2023년 3/4분기 경기도 호전되지 않을 것으로 전망됨.
- 원자재가격의 상승, 국내외 경기 악화 등의 요인으로 상반기 경영실적이 악화되었다는 의견이 조사되었으며, 2023년 하반기 실적에도 주요 리스크로 작용할 것이라는 우려가 존재함.

<그림 1> 체감 경기 BSI



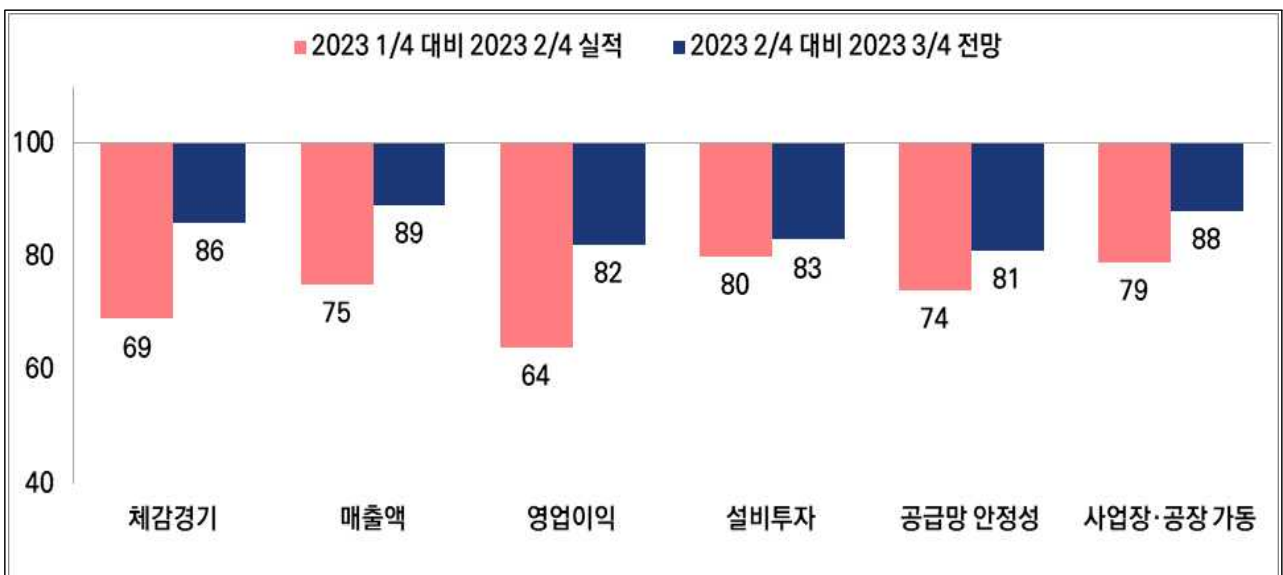
- 2023년 3/4분기 경기를 주요 업종별로 살펴보면 「식음료」(BSI 125), 「자동차·부품」(BSI 120)은 수주 증가 기대로 기준치(100)을 상회할 것으로 전망되며, 「IT·가전」 업종은 BSI가 100으로 나타나 이전과 비슷할 것으로 조사됨. 반면, 「기계」(BSI 78), 「화장품」(BSI 69), 기타(BSI 84) 업종은 기준치(100)에 미치지 못하여, 이전 분기 대비 경기 침체가 우려됨.

<그림 2> 주요 업종별 경기 BSI



- 부문별 3/4분기 경기는 「매출액」(BSI 89), 「사업장·공장 가동」(BSI 88), 「설비투자」(BSI 83), 「영업이익」(BSI 82), 「공급망 안정성」(BSI 81)로 모든 부문에서 기준치(100)을 하회하여 2023년 2/4분기 대비 기업의 경영환경이 악화될 것으로 나타남.

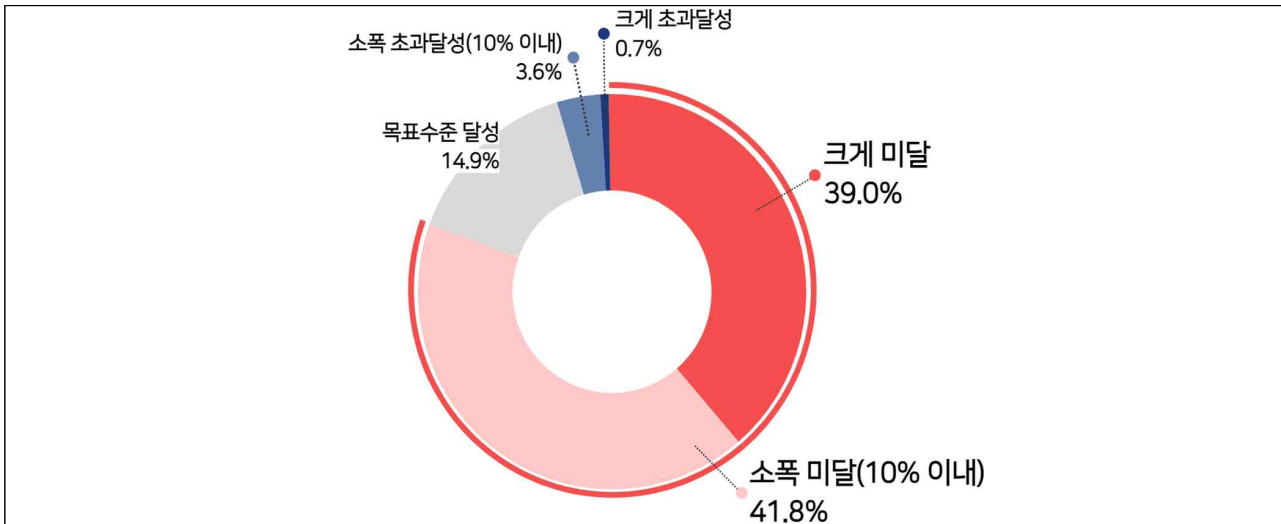
<그림 3> 부문별 경기 BSI



2. 상반기 기업실적 달성 수준 및 경영리스크 요인

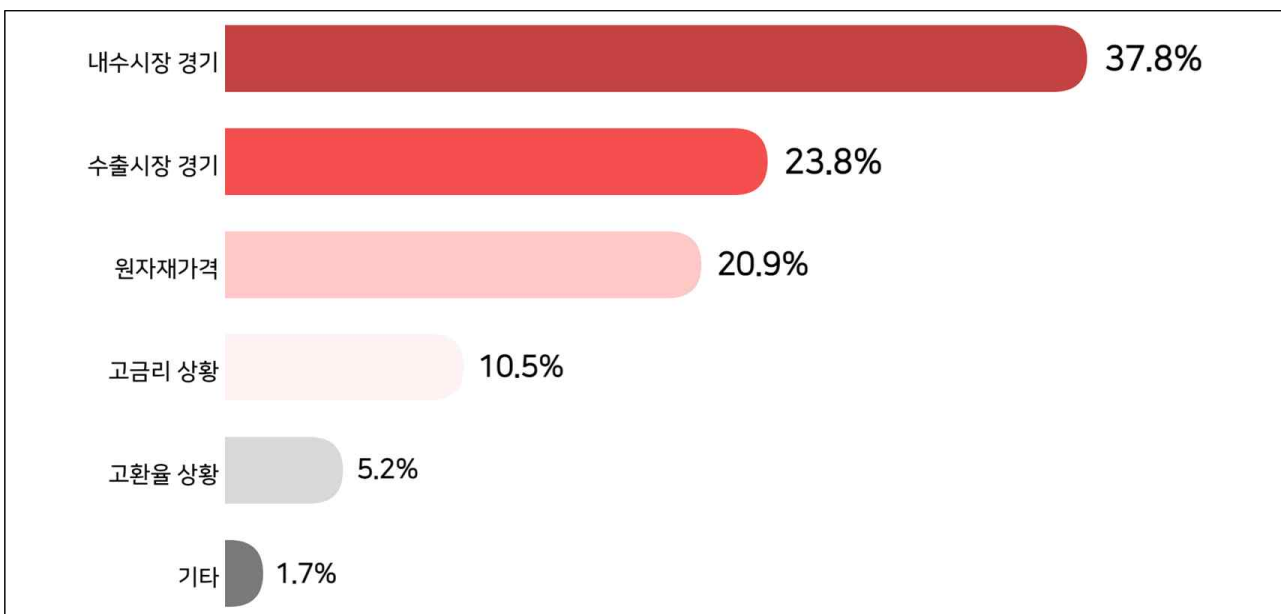
- 2023년 상반기 실적이 연초 목표에 ‘미달’한 것으로 응답한 기업은 80.8%(‘크게 미달’(39.0%), ‘소폭 미달(10% 이내)’(41.8%))로 나타났고, 목표수준을 ‘달성’한 것으로 응답한 기업은 19.2%(‘목표수준 달성’(14.9%), ‘소폭 초과달성(10% 이내)’(3.6%), ‘크게 초과달성’(0.7%))로 조사됨.

<그림 4> 연초 목표 대비 2023년 상반기 실적 달성 수준



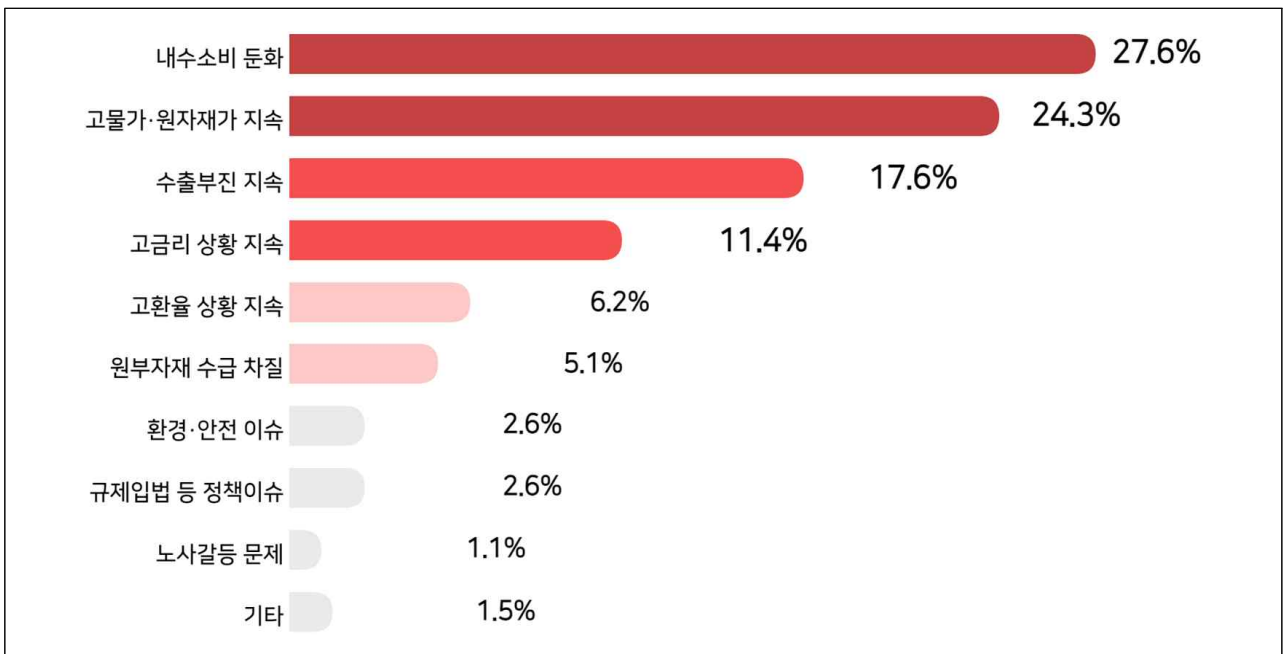
- 2023년 상반기 실적(영업이익)에 가장 큰 영향을 준 국내외 요인으로는 ‘내수시장 경기’를 응답한 기업이 37.8%로 가장 많았음. 뒤이어 ‘수출시장 경기’(23.8%), ‘원자재가격’(20.9%), ‘고금리 상황’(10.5%), ‘고환율 상황’(5.2%), 기타(1.7%)로 조사됨.

<그림 5> 2023년 상반기 사업실적에 큰 영향을 미칠 리스크 요인



- 금년 하반기 실적에 큰 영향을 미칠 리스크 요인에 대해서는 ‘내수소비 둔화’(27.6%)를 우려하는 응답이 가장 많은 것으로 나타났으며, 다음으로는 ‘고물가·원자재가 지속’(24.3%), ‘수출부진 지속’(17.6%), ‘고금리 상황 지속’(11.4%), ‘고환율 상황 지속’(6.2%), ‘원부자재 수급 차질’(5.1%), ‘환경·안전 이슈’(2.6%), ‘규제입법 등 정책이슈’(2.6%), ‘노사갈등 문제’(1.1%), 기타(1.5%) 순으로 조사됨.

<그림 6> 2023년 하반기 실적에 영향을 미칠 것으로 우려되는 리스크 요인



2023년 3/4분기 인천지역 제조업 경기전망 개요

1. 조사 목적

- 인천지역 제조업체의 2023년 2/4분기 실적과 2023년 3/4분기 경기전망을 조사·분석하여 개별기업의 경영계획 및 정부의 경기대책 수립을 위한 참고 자료를 제공하는데 있음.

2. 조사 기간

- 2023년 5월 30일 ~ 6월 14일

3. 조사 대상

- 인천지역에 소재하고 있는 제조업체를 업종별, 규모별로 추출한 350여개 다 목적 조사표본업체를 대상으로 함 (응답업체 : 140개)

4. 조사 방법

- 이메일 및 팩스

5. 조사 사항

- 체감 경기, 매출액, 영업이익, 설비투자, 공급망 안정성 등의 실적 및 전망 BSI, 2023년 상반기 사업실적 등 9가지 항목

6. 기업경기실사지수(BSI)의 작성

- 조사대상기간의 실적과 전망을 각각 전분기와 대비하여 호전(증가), 악화(감소), 불변으로 표시하게 한 후 이를 지수화하였음.
- 기업경기실사지수는 다음 算式에 의하여 작성됨.

$$\text{기업경기실사지수} = \frac{\text{호전표시업체수} - \text{악화표시업체수}}{\text{총유효응답업체수}} \times 100 + 100$$

BSI = Business Survey Index

$$0 \leq \text{BSI} \leq 200$$

- BSI의 기준치는 100이 되며, 100 이상일 때는 호전으로 표시한 업체가 악화로 표시한 업체보다 많음을 나타내고, 100 미만일 때는 그 반대를 나타냄.